

ΓΕΩΡΓΙΚΕΣ ΠΡΟΕΙΔΟΠΟΙΗΣΕΙΣ

ΤΕΧΝΙΚΟ ΔΕΛΤΙΟ

ΥΠΟΥΡΓΕΙΟ ΑΓΡΟΤΙΚΗΣ ΑΝΑΠΤΥΞΗΣ & ΤΡΟΦΙΜΩΝ
ΓΕΝΙΚΗ ΔΙΕΥΘΥΝΣΗ ΤΡΟΦΙΜΩΝ
Δ/ΝΣΗ ΠΟΙΟΤΗΤΑΣ & ΑΣΦΑΛΕΙΑΣ ΤΡΟΦΙΜΩΝ
ΠΕΡΙΦΕΡΕΙΑΚΟ ΚΕΝΤΡΟ ΠΡΟΣΤΑΣΙΑΣ ΦΥΤΩΝ
ΠΟΙΟΤΙΚΟΥ & ΦΥΤΟΪΓΕΙΟΝΟΜΙΚΟΥ ΕΛΕΓΧΟΥ ΗΡΑΚΛΕΙΟΥ

Ταχ. Δ/ση: Καστοριάς 32Α, 71307 Ηράκλειο

Τηλ: 2810.224948, Fax: 2810.225616

Email: pkpfiraklio@minagric.gr

Τα δελτία αναρτώνται στην ιστοσελίδα του υπουργείου
www.minagric.gr και αποστέλλονται μέσω e-mail σε κάθε
ενδιαφερόμενο με αίτημα στο agrodeltiokriti@gmail.com



Εφαρμόζετε πιστά τις οδηγίες χρήσης των φαρμάκων.
Έτσι προστατεύετε εσείς, ο καταναλωτής και το περιβάλλον.

Πληροφορίες: Ν.Μπαγκής – Α. Παπαδάκη / Παρατηρήσεις υπαίθρου : Ν.Μπαγκής, Α. Παπαδάκη, Δίκτυο Οινοποιών

ΕΧΘΡΟΙ - ΑΣΘΕΝΕΙΕΣ ΤΟΥ ΑΜΠΕΛΙΟΥ Δελτίο Ν°19

Σε ποικιλίες επιτραπέζιας χρήσης που βρίσκονται κοντά στη συγκομιδή
να χρησιμοποιούνται σκευάσματα μικρής υπολειμματικής διάρκειας
και να τηρούνται αυστηρά οι χρόνοι αναμονής από την τελευταία εφαρμογή

Σύσταση: Οι ψεκασμοί την περίοδο αυτή να εφαρμόζονται αυστηρά από το σούρουπο και μετά
λόγω των υψηλών θερμοκρασιών που επικρατούν.

Ευδεμίδα: Αντιμετώπιση → Έναρξη 3^η πτήσης :

- Ενδιάμεση ζώνη ν. Ηρακλείου και κάτω Μεσσαρά
- Μεσοπρώμη ζώνη ν. Ηρακλείου - Λασιθίου
- Πρώμη ζώνη ν. Χανίων - Ρεθύμνου.




Επανάληψη → Στην πρώμη ζώνη ν. Ηρακλείου - Λασιθίου η 3^η πτήση είναι σε εξέλιξη

Ωίδιο: Τα σταφύλια είναι ευαίσθητα μέχρι το γυάλισμα.

Τζιτζικάκια: Αυξημένοι πληθυσμοί σε αμπέλια. Να γίνονται συστηματικοί έλεγχοι.

Μόγα Μεσογείου: Επιτραπέζια σταφύλια → Τακτικοί έλεγχοι και προσοχή κοντά στην ωρίμαση.

Πιν.1. Βλαστικά στάδια αμπελιού στην ποικιλία σουλτανίνα του ν. Ηρακλείου

Βλαστικά στάδια που επικρατούν ανά ζώνη καλλιέργειας					
Κλίμακα Baggiolini	Στάδιο L κλείσιμο σταφυλιών		Στάδιο M αρχή γυάλισματος - γυάλισμα		Στάδιο N αρχή ωρίμασης
Κλίμακα BBCH	77		81		85
Πρώιμη ζώνη			γυάλισμα σταφυλιών		
Μεσοπρώιμη		έχει ξεκινήσει το γυάλισμα			
Οψιμη ζώνη	κλείσιμο σταφυλιών				



- Τις τελευταίες ημέρες καταγράφεται έναρξη της 3ης πτήσης (συλλήψεις, πρώτες αραιές ωτοκίες) στις παρακάτω περιοχές : στην ενδιάμεση ζώνη και στην κάτω Μεσσαρά του ν. Ηρακλείου, στις μεσοπρώιμες περιοχές των ν. Ηρακλείου - Λασιθίου και στην πρώιμη ζώνη των ν. Χανίων - Ρεθύμνου.
- Οι ημερομηνίες έναρξης και η δραστηριότητα που παρατηρείται αυτή την περίοδο κατά ζώνη πρωιμότητας δίνεται στους Πιν. 2, 3.

Πιν.2. Εξέλιξη της δραστηριότητας του εντόμου σε περιοχές των ν. Ηρακλείου - Λασιθίου

Ζώνη →	Πρώιμη	Ενδιάμεση και κάτω Μεσσαρά	Μεσοπρώιμη	Όψιμη
Έναρξη 2ης πτήσης→	23 - 25 Μαΐου	28 - 29 Μαΐου	5 - 8 Ιουνίου	15 - 16 Ιουνίου
Έναρξη 3ης πτήσης→	9 - 10 Ιουλίου	14 - 15 Ιουλίου	19 - 21 Ιουλίου	
Δραστηριότητα 3ης πτήσης (συλλήψεις, ωτοκίες)	μέτρια, σε αύξηση	χαμηλή, έναρξη νέας γενιάς	χαμηλή, έναρξη νέας γενιάς	είναι νωρίς

Πιν.2. Εξέλιξη της δραστηριότητας του εντόμου σε περιοχές των ν. Χανίων - Ρεθύμνου

Ζώνη →	Πρώιμη	Μεσοπρώιμη	Όψιμη
Έναρξη 2ης πτήσης→	29 - 31 Μαΐου	9 - 11 Ιουνίου	21 - 22 Ιουνίου
Έναρξη 3ης πτήσης→	14 - 16 Ιουλίου		
Δραστηριότητα 3ης πτήσης (συλλήψεις)	χαμηλή, έναρξη νέας γενιάς	αναμένεται έναρξη	είναι νωρίς

Γενικές παρατηρήσεις για τη 3^η πτήση

- Η δραστηριότητα της 3ης πτήσης (συλλήψεις, ωτοκίες) διαρκεί 4 - 5 εβδομάδες. Όπως και η 2^η πτήση η πληθυσμιακή πυκνότητα ακολουθεί μια καμπύλη γραμμή : ξεκινά από χαμηλά, φτάνει σε ένα μέγιστο για να μηδενιστεί σταδιακά.
- Τα σταφύλια συνήθως δέχονται μικρότερη πίεση προσβολής σε σχέση με την 2^η πτήση επειδή οι πληθυσμοί του εντόμου έχουν μειωθεί λόγω της αντιμετώπισης που έχει προηγηθεί. Οι προσβολές της γενιάς αυτής όμως είναι πιο επιζήμιες καθώς συνδέονται με σήψεις σταφυλιών.

Για περισσότερες πληροφορίες σχετικά με την [ευδεμίδα πατήστε εδώ](#)

Οδηγίες:

Για τελικό ποιοτικό προϊόν η ανοχή προσβολής των σταφυλιών πρέπει να είναι πολύ μικρή έως μηδενική. Συνιστάται αντιμετώπιση στις παρακάτω ενδεικτικές ημερομηνίες * :

➤ Νομοί Ηρακλείου - Λασιθίου :

Ζώνη →	Πρώιμη	Ενδιάμεση και κάτω Μεσσαρά	Μεσοπρώιμη	Όψιμη
Έναρξη ψεκασμών→	16 - 17 Ιουλίου	24 - 25 Ιουλίου	24 - 25 Ιουλίου	είναι νωρίς
Επανάληψη ψεκασμού *→	24 - 25 Ιουλίου			

➤ Νομοί Χανίων - Ρεθύμνου :

Ζώνη →	Πρώιμη	Μεσοπρώιμη	Όψιμη
Έναρξη ψεκασμών→	24 - 25 Ιουλίου		είναι νωρίς

Προσοχή: Οι ψεκασμοί στοχεύουν τα σταφύλια → να καλύπτονται καλά κατά την εφαρμογή. Τα κρυμμένα σταφύλια συνήθως προσβάλλονται.

Στους παραπάνω πίνακες δίνονται συνολικά οι προτεινόμενοι ψεκασμοί ανά ζώνη (με έντονη γραφή αφορούν την τρέχουσα περίοδο και με πλάγια είναι οι προτεινόμενοι σε προηγούμενα δελτία).

* Οι ημερομηνίες επανάληψης ψεκασμού είναι ενδεικτικές. Σε κάθε περίπτωση σας συμβουλεύουμε, σε συνεργασία με τον γεωπόνο σας, να λαμβάνετε υπόψη την διάρκεια δράσης του σκευάσματος που χρησιμοποιήσατε στον προηγούμενο ψεκασμό.

<p>ΩΙΔΙΟ: (<i>Erysiphe necator</i>) (χολέρα, σίρικας)</p>    	<p><u>Γενικές πληροφορίες - Διαπιστώσεις:</u></p> <ul style="list-style-type: none"> - Οι υψηλές θερμοκρασίες σε συνδυασμό με την χαμηλή ατμοσφαιρική υγρασία περιορίζουν σε ένα βαθμό το ρυθμό ανάπτυξης του μύκητα. - Οι ράγες είναι ευαίσθητες μέχρι το γυάλισμα ενώ οι άξονες και οι μίσχοι των σταφυλιών όπως και η νέα βλάστηση σε όλη την καλλιεργητική περίοδο. <p>Οδηγίες:</p> <ul style="list-style-type: none"> ➤ Στα αμπέλια που δεν έχει ξεκινήσει το γυάλισμα να συνεχιστεί η προστασία. ➤ Στα σταφύλια για επιτραπέζια χρήση η αντιμετώπιση να συνεχίζεται και μετά το γυάλισμα για την προστασία των αξόνων - μίσχων των σταφυλιών. <p>Για περισσότερες πληροφορίες σχετικά με το ωίδιο πατήστε εδώ</p>
<p>ΤΖΙΤΖΙΚΑΚΙΑ:</p>   <p>Πτερωτό Άπτερο</p>	<p><u>Γενικές πληροφορίες - Διαπιστώσεις - Οδηγίες:</u></p> <ul style="list-style-type: none"> ➤ Οι πληθυσμοί στα αμπέλια αυξάνουν (περωτά άτομα στις κίτρινες κολλητικές παγίδες και άπτερα άτομα στην κάτω επιφάνεια των φύλλων). ➤ Να γίνονται συστηματικοί έλεγχοι. Ελέγχονται 100 τυχαία φύλλα στην κάτω πλευρά τους (1-2 φύλλα ανά πρέμνο), από το μέσο του βλαστού έως δυο φύλλα πριν την κορυφή του. Όριο επέμβασης : 50 - 100 άπτερα άτομα στα 100 φύλλα. ➤ Ο ψεκασμός για τα τζιτζικάκια να στοχεύει στη βλάστηση. <p>Για περισσότερες πληροφορίες σχετικά με τα τζιτζικάκια πατήστε εδώ</p>
<p>ΜΥΓΑ ΜΕΣΟΓΕΙΟΥ: (<i>Ceratitis capitata</i>)</p>   <p>Προσβολή σε ράγες</p>	<p><u>Γενικές πληροφορίες - Διαπιστώσεις:</u></p> <ul style="list-style-type: none"> - Είναι είδος πολυφάγο. Ζημιώνει χονδρόραγα σταφύλια για επιτραπέζια χρήση. Οι ζημιές είναι περιστασιακές, διάσπαρτες ενώ η ένταση και οι θέσεις των προσβολών μπορεί να διαφέρουν από έτος σε έτος. <p>Οδηγίες:</p> <p>Τα <u>επιτραπέζια σταφύλια</u> που βρίσκονται σε περιοχές με ιστορικό ζημιών (όπως Μαλάδες, Φοινικιά, Σταυράκια, Αθάνατοι, Προφ. Ηλίας, Αρχάνες κλπ) να ελέγχονται τακτικά για εμφάνιση προσβολών.</p> <p>Οι αμπελουργοί μπορούν προληπτικά να προστατεύσουν τα σταφύλια:</p> <ul style="list-style-type: none"> • με άμεση τοποθέτηση παγίδων μαζικής προσέλκυσης και θανάτωσης, • σε ψεκασμούς για την ευδεμίδα <u>που γίνονται κοντά στην ωρίμαση</u> να χρησιμοποιούν σκευάσματα με έγκριση και για τη μύγα Μεσογείου. <p>Για περισσότερες πληροφορίες σχετικά με τη μύγα μεσογείου πατήστε εδώ</p>
<p>ΠΕΡΟΝΟΣΠΟΡΟΣ: (<i>Plasmopara viticola</i>)</p>  	<p><u>Γενικές πληροφορίες - Διαπιστώσεις:</u></p> <ul style="list-style-type: none"> - Οι καιρικές συνθήκες που επικρατούν δεν ευνοούν τον μύκητα. <p>Οδηγίες:</p> <ul style="list-style-type: none"> ➤ Στις λίγες τοποθεσίες που συνεχίζουν να σημειώνονται νυχτερινές δροσιές τα αμπέλια πρέπει να προστατεύονται, ιδιαίτερα η νέα βλάστηση. <p>Για περισσότερες πληροφορίες σχετικά με τον περονόσπορο εδώ</p>

Φυτοπροστατευτικά προϊόντα (ΦΠΠ) :

- Εγκεκριμένα φυτοπροστατευτικά σκευάσματα στην ιστοσελίδα του ΥΠΑΑΤ [πατώντας εδώ](#)



Συνιστάται να επιλέγετε σκευάσματα με τους λιγότερους κινδύνους για τον χρήστη και το περιβάλλον.

Τα φυτοπροστατευτικά σκευάσματα δεν είναι ακίνδυνα. Θυμηθείτε πριν την εφαρμογή να ελέγχετε τη σήμανση κινδύνου, τις δηλώσεις επικινδυνότητας - προφύλαξης και να παίρνετε απαραίτητως μέτρα προστασίας.

Σε κάθε περίπτωση διαβάζετε προσεκτικά και εφαρμόζετε πιστά την ετικέτα.



Ηράκλειο 21 Ιουλίου 2023
Η Προϊσταμένη Τμήματος
Κληρονόμου Ευφροσύνη

Τα Δελτία Γεωργικών Προειδοποιήσεων αναρτώνται στην ιστοσελίδα του Υπουργείου	 ΓΕΩΡΓΙΚΕΣ ΠΡΟΕΙΔΟΠΟΙΗΣΕΙΣ
Τα δελτία γεωργικών προειδοποιήσεων αμπελιού, μηλοειδών, πατάτας οροπεδίου Λασιθίου αποστέλλονται στο email κάθε ενδιαφερόμενου με εγγραφή πατώντας εδώ	
Τα δελτία ελιάς και εσπεριδοειδών αποστέλλονται στο email κάθε ενδιαφερόμενου με αίτημα στο agrodeltiokriti@gmail.com	
Εφαρμογή I-Agric του ΥπΑΑΤ για ενημερώσεις στο κινητό τηλέφωνο	

Σύνδεσμοι προς ενημέρωση...

[Ψεκαστικά μηχανήματα – Επιθεώρηση - Βαθμονόμηση](#)

[Συμβουλευτικά δελτία άρδευσης \(χάρτης\)](#) και [\(ανά ΠΕ και περιοχή\)](#)