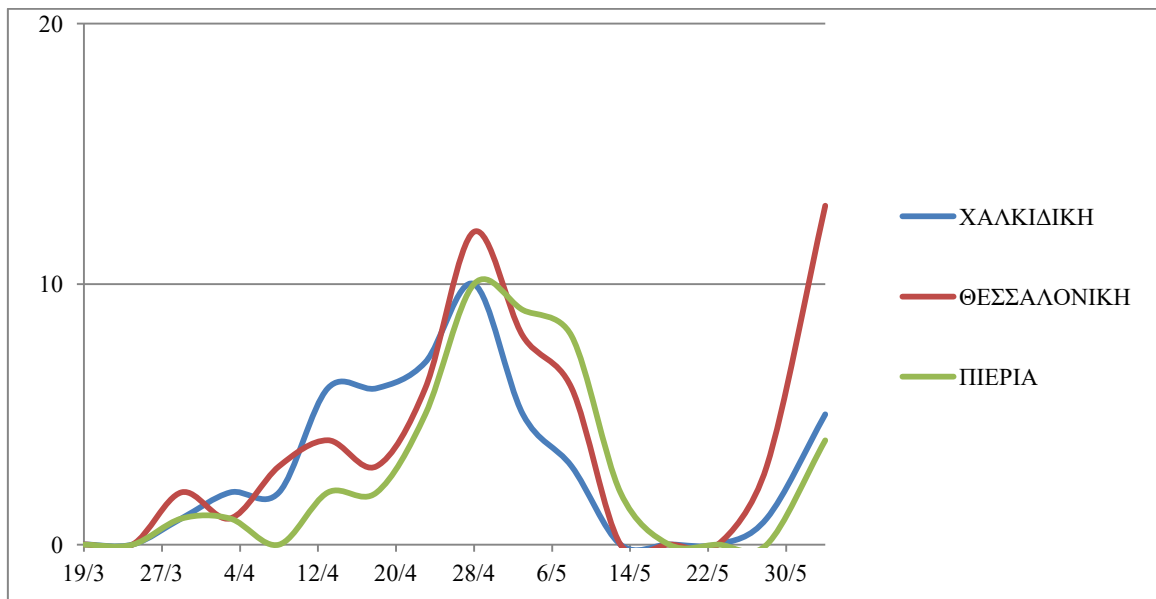




## ΕΥΔΕΜΙΔΑ ΑΜΠΕΛΟΥ

(*Lobesia botrana* Denis & Schiffermueller, Lepidoptera: Tortricidae)

Από τα δεδομένα του δικτύου των παγίδων της Χαλκιδικής, της Θεσσαλονίκης και της Πιερίας, εκτιμάται ότι ξεκίνησε η 2<sup>η</sup> πτήση του εντόμου το χρονικό διάστημα 29 Μαΐου-1 Ιουνίου. Οι περισσότερες ωοτοκίες υπολογίζονται το χρονικό διάστημα 5-7 Ιουνίου, ενώ οι περισσότερες εκκολάψεις (παρουσία των νεαρών προνυμφών) το χρονικό διάστημα 8-10 Ιουνίου.



Ενδεικτικός χρόνος επέμβασης, ανάλογα με τον τρόπο δράσης των φυτοπροστατευτικών προϊόντων:


	Αμπελώνες επιτραπέζιων σταφυλιών με ιστορικό σοβαρής προσβολής <b>2 επεμβάσεις</b>	Αμπελώνες επιτραπέζιων σταφυλιών με ιστορικό μειωμένης προσβολής και οινοποιήσιμες ποικιλίες <b>1 επέμβαση</b>
Φυτοπροστατευτικά προϊόντα με εφαρμογή κατά την εναπόθεση των ωών	<b>6-8 Ιουνίου</b> και επανάληψη	<b>9-11 Ιουνίου</b>
Φυτοπροστατευτικά προϊόντα που στοχεύουν στις νεαρές προνύμφες	<b>9-12 Ιουνίου</b> και επανάληψη	<b>12-15 Ιουνίου</b>

Για την επιλογή του κατάλληλου Φυτοπροστατευτικού Προϊόντος μπορείτε να επισκεφτείτε την ιστοσελίδα του ΥΠΑΑΤ στο ακόλουθο link, επιλέγοντας: ΚΑΤΑΛΟΓΟΣ ΦΥΤΟΠΡΟΣΤΑΤΕΥΤΙΚΩΝ ΠΡΟΪΟΝΤΩΝ ΚΑΤΑ ΚΑΛΛΙΕΡΓΕΙΑ ΚΑΙ ΕΧΘΡΟ → Καλλιέργεια (ΑΜΠΕΛΙ) → Εχθρός (*Polychrosis botrana*/ΕΥΔΕΜΙΔΑ):

<https://1click.minagric.gr/oneClickUI/firmFytoPro.zul>

Κατά την εφαρμογή των σκευασμάτων να λαμβάνονται όλα τα απαραίτητα μέτρα προφύλαξης, όπως περιγράφονται στην ετικέτα τους.

Κατά την επιλογή του Φυτοπροστατευτικού Προϊόντος, να δοθεί ιδιαίτερη προσοχή στον τρόπο και χρόνο εφαρμογής.



Εικόνα 1. *Lobesia botrana*

Οι υπολογισμοί της έναρξης των ωοτοκιών και των εκκολάψεων των αυγών έγιναν με βάση τις θερμοκρασίες που καταγράφονται από τους μετεωρολογικούς σταθμούς του Αγ. Παύλου, της Πιερίας και του αγροκτήματος της Γεωπονικής του Α.Π.Θ..

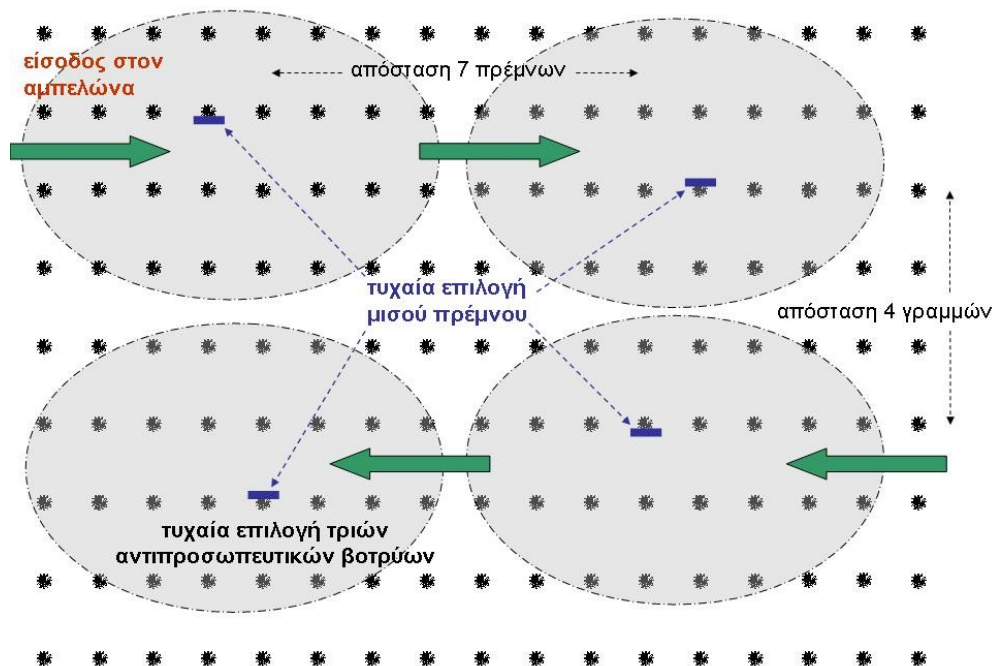
Η επέμβαση κρίνεται απαραίτητη εάν καταμετρηθούν τουλάχιστον **72** αυγά ή προνύμφες (εικόνα 1) στα **οινοποιήσιμα** σταφύλια ή τουλάχιστον **27** αυγά ή προνύμφες στα **επιτραπέζια** σταφύλια σύμφωνα με το σχέδιο δειγματοληψίας (παράρτημα).



Αυγά και προνυμφική δραστηριότητα Ευδεμίδας

## Σχέδιο δειγματοληψίας (πορεία που πρέπει να ακολουθήσουμε)

Μπαίνουμε στο αμπελοτεμάχιο από μία γωνία, όποια θέλουμε παράλληλα προς το μήκος των γραμμών. Προχωρούμε ανάμεσα στις γραμμές (σχήμα 1). Επιλέγουμε τυχαία μία θέση δειγματοληψίας-παρατήρησης κάθε 3-4 γραμμές και 6-7 πρέμνα. Στη θέση αυτή επιλέγουμε τυχαία ένα μισό πρέμνο. Στο σημείο αυτό εξετάζουμε τυχαία τρεις αντιπροσωπευτικούς βότρες. Συνολικά εξετάζονται **18 μισά πρέμνα** και καταμετράται το σύνολο των αυγών ή προνυμφών.



Σχήμα 1: Υπόδειγμα σχεδίου δειγματοληψίας

- ✓ Χρησιμοποιείτε εγκεκριμένα Φυτοπροστατευτικά Προϊόντα, για τα οποία έχει εκδοθεί άδεια κυκλοφορίας από το Υπουργείο Αγροτικής Ανάπτυξης και Τροφίμων. Ο επαγγελματίας χρήστης προμηθεύεται και χρησιμοποιεί γεωργικά φάρμακα μόνον εφόσον έχει εκδοθεί συνταγή χρήσης γεωργικών φαρμάκων
- ✓ Να τηρείτε πιστά τις οδηγίες της ετικέτας των Φυτοπροστατευτικών Προϊόντων και να λαμβάνεται τα απαραίτητα μέτρα προστασίας του χρήστη.
- ✓ Τα κενά μέσα συσκευασίας (σακίδια, σακούλες) μαζί με τα κουτιά, αφού καταστραφούν προηγουμένως με σκίσιμο, για τη διασφάλιση της μη περαιτέρω χρήσης, εναποτίθενται όλα σε σημεία συλλογής για ανακύκλωση ή ανάκτηση ενέργειας.

Οι βέλτιστες εργασιακές πρακτικές χρήσης γεωργικών φαρμάκων είναι αναρτημένες στην ιστοσελίδα του ΥΠ.Α.Α.Τ.:

[http://www.minagric.gr/images/stories/docs/agrotis/Georgika\\_Farmaka/elenxoi/Egkyklios\\_VeltPraktChrhshs.pdf](http://www.minagric.gr/images/stories/docs/agrotis/Georgika_Farmaka/elenxoi/Egkyklios_VeltPraktChrhshs.pdf).

Η Αν. Προϊσταμένη  
του Π.Κ.Π.Φ.Π. & Φ.Ε. Θεσσαλονίκης

Δρ. Σταματοπούλου Μαρίνα  
Γεωπόνος

Για οποιαδήποτε πληροφορία, μπορείτε να επικοινωνείτε μαζί μας στο 2310476661 και στο email: [agricwarningsthes@gmail.com](mailto:agricwarningsthes@gmail.com), Γραφείο Γεωργικών Προειδοποιήσεων.

[Τα Δελτία Γεωργικών Προειδοποιήσεων της Υπηρεσίας μας αναρτώνται στην ιστοσελίδα του ΥΠΑΑΤ](#)

Τα Δελτία Γεωργικών Προειδοποιήσεων της Υπηρεσίας μας αποστέλλονται στο e-mail κάθε ενδιαφερόμενου. Μπορείτε να προβείτε στην αξιολόγηση του παρόντος Δελτίου, καθώς και να υποβάλετε τις δικές σας προτάσεις πατώντας [εδώ](#).

Τα Δελτία Γεωργικών Προειδοποιήσεων της υπηρεσίας μας είναι πλέον διαθέσιμα και από την εφαρμογή του ΥΠΑΑΤ: *i-AGRIC*.

